

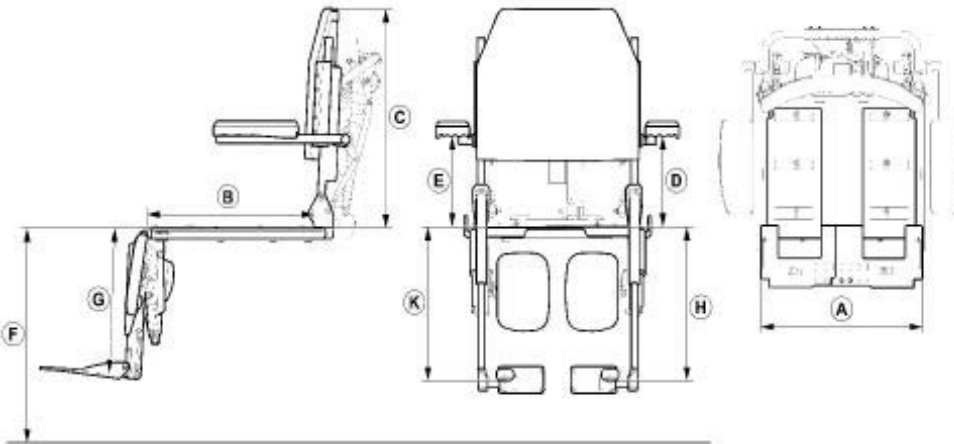
Invacare® TDX® SP2 LINX® CE
Ultra Low Maxx inkl. Sitzlift
 HMV-Nr.: 18.99.06.1094 (mit Sitzlifter) Extrem wendiger Elektro-Rollstuhl mit Zentralantrieb. Sehr stabile Fahreigenschaften auch beim Überfahren von Hindernissen. Ideal für den Innenbereich, stabil und sicher auch im Außenbereich
 Benutzergewicht: **max. 136 kg**
Grundpreis: 20.467,00 €

Kunden-Nr.: _____
 Ansprechpartner: _____
 Kommission: _____

Bitte kreuzen Sie die gewünschten Optionen an - falls nicht, wird Standard geliefert ◆ Standard-Option ○ Option ohne Aufpreis

| Art.-Nr. | Beschreibung | € |
|----------|---|-----------|
| ARO0080 | Invacare® TDX® SP2 Ultra-Low-Maxx | 20.467,00 |
| ARO0069 | Invacare® TDX® SP2 LowRider-Ausführung Ultra-Low-Maxx, Sitzhöhe 420 mm (nicht mit negativ voreingestelltem Sitzwinkel 5° oder 10° in Verbindung mit Funk-Stop Fahrverriegelung) | 21.370,00 |

| SONDERBAU | | |
|-----------|----------------------|-------------|
| ARX1300 | Sonderbau-Ausführung | auf Anfrage |



| Individuelle Einstellung | Gemessen von: |
|--|---|
| A Sitzbreite | Vordere linke Ecke bis vordere rechte Ecke der Sitzplatte |
| B Sitztiefe | Sitzplatte vorne bis zur Rückenhalterung, gemessen am niedrigsten Punkt |
| C Rückenlehnenhöhe | Sitzplatte bis höchster Punkt Rückenschale |
| D Höheneinstellung Armlehne links | Sitzplatte bis Armlehnenrohr |
| E Höheneinstellung Armlehne rechts | Sitzplatte bis Armlehnenrohr |
| F Sitzhöhe | Sitzplatte bis Boden |
| G Zentrale Beinstütze | Sitzplatte bis Fußauflage |
| H Seitlich montierte Beinstütze links | Sitzplatte bis Fußauflage |
| K Seitlich montierte Beinstütze rechts | Sitzplatte bis Fußauflage |
| H Pivot Plus Beinstütze links | Sitzplatte bis Fußauflage |
| K Pivot Plus Beinstütze rechts | Sitzplatte bis Fußauflage |

| | | |
|---------|--|---|
| ARO2020 | Ultra-Low-Maxx-Sitz (Sitzsystem mit Sitzlift und elektrischen Sitz- und Rückenwinkelverstellungen) | ◆ |
|---------|--|---|

ELEKTRISCHE SITZVERSTELLUNGEN FÜR ULTRA LOW MAXX SITZ

Sitzlift mit Sitzwinkelverstellung

| | | |
|---------|---|---|
| ARO2053 | Sitzlift 300 mm mit elektrischer Sitzwinkelverstellung (0° bis 45°), (nicht mit negativ voreingestelltem Sitzwinkel 5° oder 10° in Verbindung mit Sitztiefe 405 oder 430 mm und zentraler Beinstütze manuell winkeleinstellbar) | ◆ |
|---------|---|---|



A SITZHÖHE (nicht auszuwählen beim LowRider, da 420 mm Sitzhöhe festgelegt)

Bitte beachten Sie beim LowRider die Tabellen am Ende des Anpassbogens hinsichtlich Sitzhöhe 420 mm!

| | | | |
|--|---|--|--------|
| ARO0337 | Sitzhöhe 440 mm (nicht mit negativ voreingestelltem Sitzwinkel 5° oder 10° in Verbindung mit zentraler Beinstütze elektrisch höhenverstellbar mit teleskopierbarer Fußplatte) | | ○ |
| ARO0331 | Sitzhöhe 460 mm | | ◆ |
| ARO0339 | Sitzhöhe 490 mm | | ○ |
| Bitte beachten Sie die Tabellen am Ende des Anpassbogens! | | | |
| Optionen Sitzwinkelverstellung | | | |
| ARO2057 | Standard, kein positiver oder negativer Sitzwinkel voreingestellt | | ◆ |
| ARO2054 | Negativ voreingestellter Sitzwinkel von 5° (maximaler, positiver Sitzwinkel = -5°), (nicht mit ST 405 oder 430 mm in Verbindung mit zentraler Beinstütze manuell winkeleinstellbar, nicht mit SH 444 mm in Verbindung mit zentraler LNX Beinstütze mit teleskopierbarer Fußplatte, nicht mit LowRider-Ausführung in Verbindung mit Funk-Stop Fahrverriegelung), (bei seitlich montierten Beinstützen bitte Tabelle am Ende des Bestellformulars beachten) | | 359,00 |
| ARO2055 | Negativ voreingestellter Sitzwinkel von 10° (maximaler, positiver Sitzwinkel = -10°), (nicht mit SH 444 mm in Verbindung mit zentraler LNX Beinstütze mit teleskopierbarer Fußplatte, nicht mit LowRider-Ausführung in Verbindung mit Funk-Stop Fahrverriegelung, nicht mit ST 405 oder 430 mm in Verbindung mit zentraler Beinstütze manuell winkeleinstellbar), (bei seitlich montierten Beinstützen bitte Tabelle am Ende des Bestellformulars beachten) | | 359,00 |
| ARO2056 | Positiv voreingestellter Sitzwinkel von 5° (maximaler, positiver Sitzwinkel = +5°), (nicht mit zentraler LNX Beinstütze mit teleskopierbarer Fußplatte), Sitzhöhe vorne = +60 mm | | 359,00 |
| Rückenwinkelverstellung | | | |
| ARO2060 | Elektrische Rückenwinkelverstellung 90° bis 170°, mit mitlaufendem Rücken, Standardmontage | | ◆ |
| ARO2063 | Elektrische Rückenwinkelverstellung 82° bis 162°, mit mitlaufendem Rücken, 8° negativ voreingestellt | | 205,00 |
| ARO2066 | Elektrische Rückenwinkelverstellung 60° bis 140°, mit mitlaufendem Rücken, 30° negativ voreingestellt | | 256,00 |
| Sitzrahmenbreite | | | |
| ARO2021 | Sitzrahmen 405 mm - 505 mm (in 25 mm Schritten) | | ◆ |
| ARX2003 | Sitzrahmen 480 mm - 555 mm (in 25 mm Schritten) | | ○ |
| ARX2022 | Sitzrahmen 505 mm - 610 mm (in 25 mm Schritten), (nicht mit Positionierungsrücken <i>Invacare Matrx PB</i> und <i>Matrx PB Deep</i>) | | ○ |
| Sitzrahmentiefe | | | |
| ARO2008 | 405 mm - 505 mm (stufenlos verstellbar) | | ◆ |
| ARO2024 | 480 mm - 580 mm (stufenlos verstellbar) | | ○ |
| B VOREINGESTELLTE SITZBREITE FÜR EINSTELLBAREN SITZRAHMEN | | | |
| ARO2025 | 405 mm (nicht mit Sitztiefe >530 mm, <i>Bodypoint</i> Positionierungsgurten Größe L) | | ○ |
| ARO2026 | 430 mm (nicht mit Sitztiefe >530 mm, <i>Bodypoint</i> Positionierungsgurten Größe L) | | ◆ |
| ARO2027 | 455 mm (nicht mit Sitztiefe 555 oder 580 mm in Verbindung mit <i>Invacare Matrx Libra, Bodypoint</i> Positionierungsgurten Größe L,) | | ○ |
| ARO2028 | 480 mm (nicht mit Sitztiefe 555 oder 580 mm in Verbindung mit <i>Invacare Matrx Libra</i> , Sitztiefe 555 mm in Verbindung mit <i>Invacare Matrx Flo-Tech Contour</i> , Positionierungsrücken <i>Invacare Matrx PB</i> und <i>Matrx PB Deep</i> , <i>Bodypoint</i> Positionierungsgurten Größe M) | | ○ |
| ARO2029 | 505 mm (nicht mit Sitztiefe 555 oder 580 mm in Verbindung mit <i>Invacare Matrx Libra</i> , Sitztiefe 455/480/505/530 mm in Verbindung mit <i>Invacare Matrx Flo-Tech Lite</i> , Positionierungsrücken <i>Invacare Matrx PB</i> und <i>Matrx PB Deep</i> , <i>Bodypoint</i> Positionierungsgurten Größe M) | | ○ |
| ARO2030 | 530 mm (nicht mit <i>Invacare Matrx Flo-tech Lite</i> , Sitztiefe 405/430 mm in Verbindung mit <i>Invacare Matrx Libra</i> , Positionierungsrücken <i>Invacare Matrx PB</i> und <i>Matrx PB Deep</i> , Sitztiefe <455 mm, <i>Bodypoint</i> Positionierungsgurten Größe M) | | ○ |
| ARO2031 | 555 mm (nicht mit <i>Invacare Matrx Flo-tech Lite</i> , Sitztiefe 405/430 mm in Verbindung mit <i>Invacare Matrx Libra</i> , Positionierungsrücken <i>Invacare Matrx PB</i> und <i>Matrx PB Deep</i> , Sitztiefe <455 mm, <i>Bodypoint</i> Positionierungsgurten Größe M) | | ○ |
| ARO2032 | 580 mm (nicht mit <i>Invacare Matrx Flo-Tech Lite</i> oder <i>Libra</i> , Positionierungsrücken <i>Invacare Matrx PB</i> und <i>Matrx PB Deep</i> , Sitztiefe <455 mm, <i>Bodypoint</i> Positionierungsgurten Größe M) | | ○ |
| ARO2033 | 610 mm (nicht mit <i>Invacare Matrx Flo-Tech Lite</i> oder <i>Libra</i> , Positionierungsrücken <i>Invacare Matrx PB</i> und <i>Matrx PB Deep</i> , Sitztiefe <455 mm, Tisch abschenkbar, <i>Bodypoint</i> Positionierungsgurten Größe M, Therapietisch abschenkbar rechts oder links) | | ○ |

| C | VOREINGESTELLTE SITZTIEFE FÜR EINSTELLBAREN SITZRAHMEN | | |
|--|---|--|--------|
| ARO2035 | 405 mm (nicht mit Sitzbreite >505 mm, negativ voreingestellter Sitzwinkel von 10°, Sitzbreite 530/555 mm in Verbindung mit <i>Invacare Matrx Libra</i> , nicht mit <i>Bodypoint</i> Positionierungsgurten) | | ○ |
| ARO2036 | 430 mm (nicht mit Sitzbreite >505 mm, negativ voreingestellter Sitzwinkel von 10° in Verbindung mit seitlich montierten Beinstützen, Sitzbreite 530/555 mm in Verbindung mit <i>Invacare Matrx Libra</i>) | | ◆ |
| ARO2037 | 455 mm | | ○ |
| ARO2038 | 480 mm | | ○ |
| ARO2039 | 505 mm | | ○ |
| ARO2040 | 530 mm | | ○ |
| ARO2041 | 555 mm (nicht mit Sitzbreite <455 mm) | | ○ |
| ARO2042 | 580 mm (nicht mit Sitzbreite <455 mm) | | ○ |
| SITZKISSEN | | | |
| ARO2144 | <i>Invacare Matrx VI</i> Sitzkissen | | 698,00 |
| ARO2145 | <i>Invacare Matrx Flo-Tech Lite</i> Sitzkissen, 75 mm (max. Nutzergewicht 127 kg), (nicht mit Sitzbreite >505 mm, nicht mit Sitztiefe >530 mm, nicht mit Sitzbreite 505 mm in Verbindung mit Sitztiefe 455, 480, 505, 530 mm) | | ◆ |
| ARO2146 | <i>Invacare Matrx Flo-Tech Contour</i> 100 mm (nicht mit Sitzbreite 455 oder 480 mm in Verbindung mit Sitztiefe 555 mm, nicht mit Sitztiefe 580 mm) | | ○ |
| ARO2147 | <i>Invacare Matrx Libra</i> Sitzkissen, 90 mm (nicht mit Sitzbreite 530 + 555 mm in Verbindung mit Sitztiefe 405 mm + 430 mm, nicht mit Sitzbreite <530 mm in Verbindung mit Sitztiefe 555 mm + 580 mm, nicht mit Sitzbreite >555 mm) | | 698,00 |
| ARO2140 | Ohne Sitzkissen | | -10,00 |
| RÜCKENKISSEN | | | |
| Standard-Rücken (Sitzbreite 405 - 610 mm) | | | |
| ARO2050 | Standardrücken mit atmungsaktivem Bezug, RH 410 mm (nur mit Rückenlehnenhöhe 555 + 585 mm) | | ○ |
| ARO2051 | Standardrücken mit atmungsaktivem Bezug, RH 460 mm (nur mit Rückenlehnenhöhe 610 + 635 mm) | | ◆ |
| ARO2320 | Standardrücken mit atmungsaktivem Bezug, RH 510 mm (nur mit Rückenlehnenhöhe 660 + 685 mm) | | ○ |
| Invacare Matrx Elite TR Rücken (Sitzbreite 405 - 505 mm) | | | |
| ARO2556 | Positionierungsrücken <i>Invacare Matrx Elite TR</i> , Rückenhöhe 410 mm, mit atmungsaktivem Bezug und Halterung (nur mit Rückenlehnenhöhe 555 + 585 mm) | | 772,00 |
| ARO2557 | Positionierungsrücken <i>Invacare Matrx Elite TR</i> , Rückenhöhe 460 mm, mit atmungsaktivem Bezug und Halterung (nur mit Rückenlehnenhöhe 610 + 635 mm) | | 772,00 |
| ARO2177 | Positionierungsrücken <i>Invacare Matrx Elite TR</i> , Rückenhöhe 510 mm, mit atmungsaktivem Bezug und Halterung (nur mit Rückenlehnenhöhe 660 + 685 mm) | | 772,00 |
| Invacare Matrx Elite TR Heavy Duty Rücken (Sitzbreite 530 - 610 mm) | | | |
| ARO2563 | Positionierungsrücken <i>Invacare Matrx Elite TR Heavy Duty</i> , Rückenhöhe 510 mm, mit atmungsaktivem Bezug und Halterung (nur mit Rückenlehnenhöhe 660 + 685 mm) | | 909,00 |
| Invacare Matrx Elite Deep Rücken (Sitzbreite 405 - 505 mm) | | | |
| ARO2558 | Positionierungsrücken <i>Invacare Matrx Elite E2 Deep</i> , Rückenhöhe 410 mm, mit atmungsaktivem Bezug und Halterung (nur mit Rückenlehnenhöhe 555 + 585 mm) | | 877,00 |
| ARO2559 | Positionierungsrücken <i>Invacare Matrx Elite E2 Deep</i> , Rückenhöhe 460 mm, mit atmungsaktivem Bezug und Halterung (nur mit Rückenlehnenhöhe 610 + 635 mm) | | 877,00 |
| ARO2178 | Positionierungsrücken <i>Invacare Matrx Elite E2 Deep</i> , Rückenhöhe 510 mm, mit atmungsaktivem Bezug und Halterung (nur mit Rückenlehnenhöhe 660 + 685 mm) | | 877,00 |
| Invacare Matrx PB Rücken (Sitzbreite 405 - 455 mm) | | | |
| ARO2174 | Positionierungsrücken <i>Invacare Matrx PB</i> , Rückenhöhe 410 mm, mit atmungsaktivem Bezug und Halterung (nur mit Rückenlehnenhöhe 555 + 585 mm) | | 725,00 |
| ARO2175 | Positionierungsrücken <i>Invacare Matrx PB</i> , Rückenhöhe 510 mm, mit atmungsaktivem Bezug und Halterung (nur mit Rückenlehnenhöhe 660 + 685 mm) | | 725,00 |
| Invacare Matrx PB Deep Rücken (Sitzbreite 405 - 455 mm) | | | |
| ARO2560 | Positionierungsrücken <i>Invacare Matrx PB Deep</i> , Rückenhöhe 410 mm, mit atmungsaktivem Bezug und Halterung (nur mit Rückenlehnenhöhe 555 + 585 mm) | | 803,00 |
| ARO2561 | Positionierungsrücken <i>Invacare Matrx PB Deep</i> , Rückenhöhe 510 mm, mit atmungsaktivem Bezug und Halterung (nur mit Rückenlehnenhöhe 660 + 685 mm) | | 803,00 |

| | | | | | | |
|---|--|--------|--------|--------|--|----------|
| Invacare Matr Elite Deep Heavy Duty Rücken (Sitzbreite 530 - 610 mm) | | | | | | |
| ARO2562 | Positionierungsrücken <i>Invacare Matr Elite Deep Heavy Duty</i> , Rückenhöhe 510 mm, mit atmungsaktivem Bezug und Halterung (nur mit Rückenlehnenhöhe 660 + 685 mm) | | | | | 1.043,00 |
| Ohne Invacare Matr Positionierungsrücken | | | | | | |
| ARO2570 | Ohne Positionierungsrücken, inkl. Invacare Matr-Halterung für Positionierungsrücken | | | | | 252,00 |
| D | RÜCKENLEHNENHÖHE (gemessen von Sitzplatte bis Oberkante Rückenissen) | | | | | |
| ARO2070 | 555 mm (nur mit Standardrücken RH 410 mm, <i>Invacare Matr</i> Rücken RH 410 mm) | | | | | ○ |
| ARO2071 | 585 mm (nur mit Standardrücken RH 410 mm, <i>Invacare Matr</i> Rücken RH 410 mm) | | | | | ○ |
| ARO2072 | 610 mm (nur mit Standardrücken RH 460 mm, <i>Invacare Matr</i> Rücken RH 460 mm) | | | | | ◆ |
| ARO2073 | 635 mm (nur mit Standardrücken RH 460 mm, <i>Invacare Matr</i> Rücken RH 460 mm) | | | | | ○ |
| ARO2074 | 660 mm (nur mit Standardrücken RH 510 mm, <i>Invacare Matr</i> Rücken RH 510 mm) | | | | | ○ |
| ARO2502 | 685 mm (nur mit Standardrücken RH 510 mm, <i>Invacare Matr</i> Rücken RH 510 mm) | | | | | ○ |
| ARMLEHNEN | | | | | | |
| ARO2095 | Armlehnen mitlaufend und rückschwenkbar, höhen- und winkeleinstellbar (240 - 330 mm) | | | | | ◆ |
| ARO2096 | Armlehnen mitlaufend und rückschwenkbar, höhen- und winkeleinstellbar (340 - 405 mm) | | | | | ○ |
| ARO2097 | Armlehnen mit Senkrechtstütze, mitlaufend und rückschwenkbar, höheneinstellbar (230 - 330 mm) | | | | | 50,00 |
| Armlehnenpolster links | | | | | | |
| ARO2012 | Armlehnenpolster kurz, Startex-Bezug, gepolstert mit Visco Schaum (255 mm), 40 mm dick | | | | | ○ |
| ARO2013 | Armlehnenpolster lang, Startex-Bezug, gepolstert mit Visco Schaum (355 mm), 40 mm dick | | | | | ◆ |
| ARO2014 | Ergonomische Armlagerungsschale, 30 mm dick (nicht mit Tisch abschwenkbar, Ellbogenstützen) | | | | | 123,00 |
| ARO2015 | Ohne Armlehnenpolster | | | | | ○ |
| Armlehnenpolster rechts | | | | | | |
| ARO2016 | Armlehnenpolster kurz, Startex Bezug, gepolstert mit Visco Schaum (255 mm), 40 mm dick | | | | | ○ |
| ARO2017 | Armlehnenpolster lang, Startex Bezug, gepolstert mit Visco Schaum (355 mm), 40 mm dick | | | | | ◆ |
| ARO2018 | Ergonomische Armlagerungsschale, 30 mm dick (nicht mit Tisch abschwenkbar, Ellbogenstützen) | | | | | 123,00 |
| ARO2019 | Ohne Armlehnenpolster | | | | | ○ |
| Armlehnenpolster Zubehör | | | | | | |
| ARO2080 | Flache Handauflage links (nur möglich in Verbindung mit ergonomischer Armlagerungsschale) | | | | | 143,00 |
| ARO2083 | Flache Handauflage rechts (nur möglich in Verbindung mit ergonomischer Armlagerungsschale) | | | | | 143,00 |
| ARO2082 | Armpolstermontage auf Kugelgelenk links, Armpolstererhöhung um 43 mm | | | | | 205,00 |
| ARO2085 | Armpolstermontage auf Kugelgelenk rechts, Armpolstererhöhung um 43 mm | | | | | 205,00 |
| E | HÖHENEINSTELLUNG: ARMLEHNE LINKS (Sitzplatte bis Oberkante Armlehne) | | | | | |
| 230 mm | 240 mm | 250 mm | 260 mm | 270 mm | | |
| 280 mm | 290 mm | 300 mm | 310 mm | 320 mm | | |
| 330 mm | 340 mm | 350 mm | 360 mm | 370 mm | | |
| 380 mm | 390 mm | 405 mm | | | | |
| F | HÖHENEINSTELLUNG: ARMLEHNE RECHTS (Sitzplatte bis Oberkante Armlehne) | | | | | |
| 230 mm | 240 mm | 250 mm | 260 mm | 270 mm | | |
| 280 mm | 290 mm | 300 mm | 310 mm | 320 mm | | |
| 330 mm | 340 mm | 350 mm | 360 mm | 370 mm | | |
| 380 mm | 390 mm | 405 mm | | | | |

| Polster Ellbogenstütze links (nicht mit ergonomischer Armlagerungsschale links) | | | |
|--|--|---|--|
| ARO2347 | Ellbogenstütze XS, Polster 110 x 83 mm links | | 252,00 |
| ARO2348 | Ellbogenstütze S, Polster 135 x 90 mm links | | 252,00 |
| ARO2349 | Ellbogenstütze M, Polster 145 x 95 mm links | | 252,00 |
| ARO2350 | Ellbogenstütze L, Polster 165 x 110 mm links | | 252,00 |
| Halterung Ellbogenstütze links | | | |
| ARO2361 | Halterung links, Vertikal 76 mm / Horizontal 127 mm einstellbar | | ○ |
| ARO2362 | Halterung links, Vertikal 76 mm / Horizontal 178 mm einstellbar | | ○ |
| ARO2363 | Halterung links, Vertikal 127 mm / Horizontal 127 mm einstellbar | | ○ |
| ARO2364 | Halterung links, Vertikal 127 mm / Horizontal 178 mm einstellbar | | ○ |
| Polster Ellbogenstütze rechts (nicht mit ergonomischer Armlagerungsschale rechts) | | | |
| ARO2351 | Ellbogenstütze XS, Polster 110 x 83 mm rechts | | 252,00 |
| ARO2352 | Ellbogenstütze S, Polster 135 x 90 mm rechts | | 252,00 |
| ARO2353 | Ellbogenstütze M, Polster 145 x 95 mm rechts | | 252,00 |
| ARO2354 | Ellbogenstütze L, Polster 165 x 110 mm rechts | | 252,00 |
| Halterung Ellbogenstütze rechts | | | |
| ARO2371 | Halterung rechts, Vertikal 76 mm / Horizontal 127 mm einstellbar | | ○ |
| ARO2372 | Halterung rechts, Vertikal 76 mm / Horizontal 178 mm einstellbar | | ○ |
| ARO2373 | Halterung rechts, Vertikal 127 mm / Horizontal 127 mm einstellbar | | ○ |
| ARO2374 | Halterung rechts, Vertikal 127 mm / Horizontal 178 mm einstellbar | | ○ |
| Seitliche Führung links (nicht mit LowRider-Ausführung und Sonderbau-Ausführung LowRider, nicht mit Bodypoint Positionierungsgurten) | | | |
| ARO2184 | Kniepelotte links, Polstergröße 140 x 100 mm | | 232,00 |
| ARO2114 | Oberschenkelführung links, Polstergröße 180 x 150 mm | | 237,00 |
| ARO2186 | Oberschenkelführung links, Polstergröße 230 x 100 mm | | 237,00 |
| ARO2188 | Oberschenkelführung links, Polstergröße 330 x 100 mm | | 242,00 |
| Seitliche Führung rechts (nicht mit LowRider-Ausführung und Sonderbau-Ausführung LowRider, nicht mit Bodypoint Positionierungsgurten) | | | |
| ARO2185 | Kniepelotte rechts, Polstergröße 140 x 100 mm | | 232,00 |
| ARO2115 | Oberschenkelführung rechts, Polstergröße 180 x 150 mm | | 237,00 |
| ARO2187 | Oberschenkelführung rechts, Polstergröße 230 x 100 mm | | 237,00 |
| ARO2189 | Oberschenkelführung rechts, Polstergröße 330 x 100 mm | | 242,00 |
| Montage-Material für seitliche Führungen | | | |
| ARO2164 | Montage-Material für seitliche Führungen (155 mm hoch) | | ○ |
| ARO2165 | Montage-Material für seitliche Führungen (206 mm hoch) | | ○ |
| KOPFSTÜTZE | | | |
| ARO2092 | Kopfstütze Onyx (Auto-Stil), mit Standard-Halterung (nicht mit Kopfsteuerung, Saug- / Blassteuerung mit Kopfsteuerung, Invacare MatrX-Halterung für Positionierungsrücken) | ◆ | |
| ARO2324 | Elan-Kopfstütze (Std. Polster 260 mm breit), tiefen- und höheneinstellbare Elan-Halterung (nicht mit Kopfsteuerung, Saug- / Blassteuerung mit Kopfsteuerung, Invacare MatrX-Halterung für Positionierungsrücken) | | 494,00 |
| ARO2325 | Elan-Nackenstütze (Polster 230 x 180 mm), tiefen- und höheneinstellbare Elan-Halterung (nicht mit Kopfsteuerung, Saug- / Blassteuerung mit Kopfsteuerung, Invacare MatrX-Halterung für Positionierungsrücken) | | 504,00 |
| ARO1495 | Ohne Kopfstütze (geeignete Kopfstütze, welche die Anforderungen der ISO 7176-19 erfüllt, ist vorhanden), (nicht mit Kinnsteuerung) | ○ | |
| | | |  2324 |
| | | |  2325 |
| SITZUBEHÖR | | | |
| Seitenpelotte links (nicht mit Invacare MatrX Elite Deep Rücken, Invacare MatrX Elite Deep Heavy Duty Rücken, Invacare MatrX PB Deep Rücken) | | | |
| ARO2343 | Pelotte, abschwenkbar mit Schnellverschluss, (110 mm breit x 83 mm hoch) links | | 308,00 |
| ARO2345 | Pelotte, abschwenkbar mit Schnellverschluss, (135 mm breit x 90 mm hoch) links | | 308,00 |
| ARO2043 | Pelotte, abschwenkbar mit Schnellverschluss, (145 mm breit x 95 mm hoch) links | | 308,00 |
| ARO2045 | Pelotte, abschwenkbar mit Schnellverschluss, (165 mm breit x 110 mm hoch) links | | 308,00 |
| Seitenpelotte rechts (nicht mit Invacare MatrX Elite Deep Rücken, Invacare MatrX Elite Deep Heavy Duty Rücken, Invacare MatrX PB Deep Rücken) | | | |
| ARO2344 | Pelotte, abschwenkbar mit Schnellverschluss, (110 mm breit x 83 mm hoch) rechts | | 308,00 |

| | | | | |
|--|---|--------|----------|--------|
| ARO2346 | Pelotte, abschwenkbar mit Schnellverschluss, (135 mm breit x 90 mm hoch) rechts | | 308,00 | |
| ARO2044 | Pelotte, abschwenkbar mit Schnellverschluss, (145 mm breit x 95 mm hoch) rechts | | 308,00 | |
| ARO2046 | Pelotte, abschwenkbar mit Schnellverschluss, (165 mm breit x 110 mm hoch) rechts | | 308,00 | |
| Zubehör Seitenpelotten | | | | |
| ARO2049 | Zubehör: Verlängerung für Pelotten, 25 mm, Paar (nicht mit <i>Invacare Matrix Elite Deep Rücken</i> , <i>Invacare Matrix Elite Deep Heavy Duty Rücken</i> , <i>Invacare Matrix PB Deep Rücken</i>) | | 153,00 | |
| ZENTRAL MONTIERTE BEINSTÜTZE / FUSSPLATTEN INKL. WADENPOLSTER | | | | |
| ARO0586 | Zentrale Beinstütze, manuell winkeleinstellbar, Länge 310-410 mm (nicht mit winkeleinstellbarer Fußplatte) | | 298,00 | |
| ARO0589 | Zentrale LNX-Beinstütze, elektrisch höhenverstellbar mit Längenausgleich, Länge 340-410 mm | | 1.850,00 | |
| ARX0592 | Zentrale LNX Beinstütze, elektrisch höhenverstellbar mit teleskopierbarer Fußplatte, Länge 380-419 mm (nicht mit positiv voreingestelltem Sitzwinkel von 5°, Sitzhöhe 440 mm in Verbindung mit negativ voreingestellter Sitzwinkel von 5° und 10°, nicht mit LowRider-Ausführung und Sonderbau-Ausführung LowRider), (Die einstellbare Länge hängt von der Sitzhöhe ab. Beachten Sie hierzu bitte die Tabelle am Ende des Anpassbogens) | | 2.987,00 | |
| Fußplatten | | | | |
| ARO2365 | Winkel- und breiten verstellbare Fußplatten S, 127 mm breit x 190 mm lang | | ○ | |
| ARO0559 | Winkel- und breiten verstellbare Fußplatten M, 140 mm breit x 240 mm lang | | ◆ | |
| ARO0516 | Winkel- und breiten verstellbare Fußplatten L, 150 mm breit x 290 mm lang | | ○ | |
| ARO0517 | Winkelverstellbare einteilige Fußplatte M, 305 mm breit x 275 mm lang | | ○ | |
| G | HÖHENEINSTELLUNG: Zentrale Beinstütze, OpTion 0586 u. 0589 (Sitzplatte bis Fußauflage) | | | |
| 310 mm | 325 mm | 335 mm | 345 mm | 355 mm |
| 364 mm | 375 mm | 385 mm | 410 mm | |
| G | HÖHENEINSTELLUNG: Zentrale Beinstütze mit teleskopierbarer Fußplatte (Sitzplatte bis Fußauflage) | | | |
| Sonderbau: die Auswahlmöglichkeiten entnehmen Sie bitte der Matrix am Schluss. Bitte sehr aufmerksam messen und auswählen unter Berücksichtigung der Sitzhöhe. Die ausgewählten Maße werden auftragsspezifisch gefertigt und sind im nachhinein nicht anpassbar. | | | | |
| 380 mm | 393 mm | 406 mm | 419 mm | |
| SEITLICH MONTIERTE BEINSTÜTZEN / FUSSPLATTEN | | | | |
| Vari Beinstützenoberteile links, für seitlich montierte Beinstützen | | | | |
| (Bitte beachten Sie die Tabelle am Ende des Anpassbogens) | | | | |
| ARO0536 | Vari F - Mit voreingestelltem Winkel, LH, 65° - 90° (einstellbar mit Werkzeug) | | ◆ | |
| ARO0537 | Vari A - Manuell einstellbar, 0° - 90°, links (nicht mit fester Fußplatte) | | 67,00 | |
| ARO0539 | ADE - Elektrisch hochschwenkbar, 0° - 80°, ergonomischer Längenausgleich, links (nicht mit fester Fußplatte) | | 916,00 | |
| ARO0535 | Ohne Beinstütze links | | -35,00 | |
| H | HÖHENEINSTELLUNG: Vari Beinstützenoberteil links (Sitzplatte bis Fußplatte) | | | |
| 270 mm | 280 mm | 290 mm | 300 mm | 310 mm |
| 320 mm | 330 mm | 340 mm | 350 mm | 360 mm |
| 370 mm | 380 mm | 390 mm | 400 mm | 410 mm |
| 420 mm | 430 mm | | | |
| Vari Beinstützenoberteile rechts, für seitlich montierte Beinstützen | | | | |
| ARO0546 | Vari F - Mit voreingestelltem Winkel, rechts, 65° - 90° (einstellbar mit Werkzeug) | | ◆ | |
| ARO0547 | Vari A - Manuell einstellbar, 0° - 90°, rechts (nicht mit fester Fußplatte) | | 67,00 | |
| ARO0549 | ADE - Elektrisch hochschwenkbar, 0° - 80°, ergonomischer Längenausgleich, rechts (nicht mit fester Fußplatte) | | 916,00 | |
| ARO0545 | Ohne Beinstütze rechts | | -35,00 | |

| K | | HÖHENEINSTELLUNG: Vari Beinstützenoberteil rechts (Sitzplatte bis Fußplatte) | | | | | |
|--|---|---|--------|--------|--|--|-------------|
| 270 mm | 280 mm | 290 mm | 300 mm | 310 mm | | | |
| 320 mm | 330 mm | 340 mm | 350 mm | 360 mm | | | |
| 370 mm | 380 mm | 390 mm | 400 mm | 410 mm | | | |
| 420 mm | 430 mm | | | | | | |
| Fußplatten links | | | | | | | |
| ARO0505 | Fußplatte fest, nicht winkeleinstellbar, links (nur mit Beinstützenoberteil mit voreingestelltem Winkel) | | | | | | ◆ |
| ARO0509 | Fußplatte, winkeleinstellbar, links | | | | | | 77,00 |
| ARO0511 | Fußplatte, winkel- und tiefeinstellbar, links | | | | | | 110,00 |
| Fußplatten rechts | | | | | | | |
| ARO0502 | Fußplatte fest, nicht winkeleinstellbar, rechts (nur mit Beinstützenoberteil mit voreingestelltem Winkel) | | | | | | ◆ |
| ARO0506 | Fußplatte, winkeleinstellbar, rechts | | | | | | 77,00 |
| ARO0508 | Fußplatte, winkel- und tiefeinstellbar, rechts | | | | | | 110,00 |
| FAHRPULT | | | | | | | |
| Fahrpult LiNX | | | | | | | |
| ARO2204 | Fahrpult REM216 (nicht mit externen Joysticks, Kinnsteuerung, Kopfsteuerung, Four-Switch mit Näherungssensoren, Saug-/Blassteuerung mit Kopfsteuerung, Saug-/Blassteuerung, Input-Modul, Output-Modul, Funk-Stop Fahrverriegelung ASL504) | | | | | | ◆ |
| ARO2205 | Fahrpult REM400 mit Touch-Screen Display und konfigurierbaren Klinkenbuchsen | | | | | | 771,00 |
| ARO2206 | Fahrpult REM500 ohne Joystick, für Sondersteuerungen, mit Touch-Screen Display und konfigurierbaren Klinkenbuchsen | | | | | | 1.599,00 |
| Optionaler Umschalter für REM400 | | | | | | | |
| ARO2270 | Zuweisbares Kippschaltermodul für REM400 (DLX-SW400TGL) Voreingestellt auf LINKS: Ein/Aus, RECHTS: Geschwindigkeitsskala | | | | | | 411,00 |
| Fahrpulthalter | | | | | | | |
| ARO1207 | Standard-Halter rechts (nicht mit Tisch abschwenkbar rechts) | | | | | | ◆ |
| ARO1208 | Standard-Halter links (nicht mit Tisch abschwenkbar links) | | | | | | ○ |
| ARO1707 | Rhomboid-Halter abschwenkbar und höhenverstellbar rechts (nicht mit Tisch abschwenkbar rechts) | | | | | | 256,00 |
| ARO1708 | Rhomboid-Halter abschwenkbar und höhenverstellbar links (nicht mit Tisch abschwenkbar links) | | | | | | 256,00 |
| ARO1709 | Fahrpulthalter Maxx Resolve nach innen und außen abschwenkbar, rechts (NC: Montage mittig, Tisch abschwenkbar, rechts) | | | | | | 399,00 |
| ARO1710 | Fahrpulthalter Maxx Resolve nach innen und außen abschwenkbar, links (NC: Montage mittig, Tisch abschwenkbar, links) | | | | | | 399,00 |
| ARO2075 | Quad link design-Halter abschwenkbar und höheneinstellbar rechts (nicht mit Rückspiegel rechts) | | | | | | 256,00 |
| ARO2076 | Quad link design-Halter abschwenkbar und höheneinstellbar links (nicht mit Rückspiegel links) | | | | | | 256,00 |
| ARO2213 | Montage mittig, Halter nach rechts abschwenkbar (nicht mit Bedieneinheit mit 10 Tastern in Verbindung mit Halterung für Bedienung durch Nutzer rechts, nicht mit Tisch abschwenkbar rechts oder links, Rückspiegel rechts) | | | | | | 926,00 |
| ARO2214 | Montage mittig, Halter nach links abschwenkbar (nicht mit Bedieneinheit mit 10 Tastern in Verbindung mit Halterung für Bedienung durch Nutzer links, nicht mit Tisch abschwenkbar rechts oder links, Rückspiegel links) | | | | | | 926,00 |
| ARO2227 | Fahrpulthalter für Begleitperson rechts (nicht mit Bedienung für Begleitperson) | | | | | | 372,00 |
| ARO2228 | Fahrpulthalter für Begleitperson links (nicht mit Bedienung für Begleitperson) | | | | | | 372,00 |
| ARX2239 | Individueller Fahrpulthalter im Sonderbau (Bitte Informationen zur gewünschten Spezifikation angeben) | | | | | | auf Anfrage |
| Fahrpulthalter für REM500 Display | | | | | | | |
| ARO2209 | Abschwenkbar rechts, vielfach einstellbar (nicht mit Bedieneinheit mit 10 Tastern in Verbindung mit Halterung für Bedienung durch Nutzer rechts, nicht mit Tisch abschwenkbar rechts) | | | | | | ○ |









2204



2205



2206

| | | | | |
|---|--|--|-------------|---|
| ARO2210 | Abschwenkbar links, vielfach einstellbar (nicht mit Bedieneinheit mit 10 Tastern in Verbindung mit Halterung für Bedienung durch Nutzer links, nicht mit Tisch abschwenkbar links) | | ○ | |
| ARO2213 | Montage mittig, Halter nach rechts abschwenkbar (nicht mit Bedieneinheit mit 10 Tastern in Verbindung mit Halterung für Bedienung durch Nutzer rechts, nicht mit Tisch abschwenkbar rechts oder links, Rückspiegel rechts) | | 926,00 | |
| ARO2214 | Montage mittig, Halter nach links abschwenkbar (nicht mit Bedieneinheit mit 10 Tastern in Verbindung mit Halterung für Bedienung durch Nutzer links, nicht mit Tisch abschwenkbar rechts oder links Rückspiegel links) | | 926,00 |  |
| ARX2239 | Individueller Fahrpulhalter im Sonderbau (Bitte Informationen zur gewünschten Spezifikation angeben) | | auf Anfrage | 2219 |
| Bedienung für Begleitperson LiNX + Halter | | | | |
| ARO2219 | Begleitsteuerung ACU200 (nicht mit Halterung abnehmbar) | | 750,00 | |
| ARO2245 | Intuitive Begleitsteuerung IDC (nicht mit Standard-Halter) | | 1.026,00 |  |
| ARO1207 | Standard-Halter rechts (nicht mit intuitiver Begleitsteuerung IDC) | | ◆ | 2245 |
| ARO1208 | Standard-Halter links (nicht mit intuitiver Begleitsteuerung IDC) | | ○ | |
| ARO1221 | Halterung abnehmbar rechts (nicht mit Begleitsteuerung ACU200) | | ◆ | |
| ARO1222 | Halterung abnehmbar links (nicht mit Begleitsteuerung ACU200) | | ○ | |
| SONDERSTEUERUNGEN + INPUTS + HALTER (Fahrpult REM400 oder REM500 erforderlich) | | | | |
| Externe Kompakt-Joysticks LiNX + Halter | | | | |
| Wenn mehrere Joysticks oder Joystick + Fahrpult an einem Halter montiert werden sollen, wählen Sie bitte die Option 2215, Halter im Sonderbau | | | | |
| ARO2231 | Proportionaler Kompakt-Joystick CR400 (nicht mit Fahrpult REM216, nicht mit Kinnsteuerung, Kopfsteuerung, Four-Switch mit Näherungssensoren, Mini-Joystick MEC, Heavy Duty-Joystick in Verbindung mit Funk-Stop Fahrverriegelung) | | 823,00 |  |
| ARO2232 | Proportionaler Low-Force-Kompakt-Joystick CR400LF mit ca. 30% leichtem Joystickweg (nicht mit Fahrpult REM216, nicht mit Kinnsteuerung, Kopfsteuerung, Four-Switch mit Näherungssensoren, Mini-Joystick MEC, Heavy Duty-Joystick in Verbindung mit Funk-Stop Fahrverriegelung) | | 977,00 | 2231 / 2232 |
| ARO2207 | Montage rechts (nicht mit Tisch abschwenkbar rechts) | | ○ | |
| ARO2208 | Montage links (nicht mit Tisch abschwenkbar links) | | ○ | |
| ARO2213 | Montage mittig, Halter nach rechts abschwenkbar (nicht mit Bedieneinheit mit 10 Tastern in Verbindung mit Halterung für Bedienung durch Nutzer rechts, nicht mit Tisch abschwenkbar rechts oder links, Rückspiegel rechts) | | 926,00 | |
| ARO2214 | Montage mittig, Halter nach links abschwenkbar (nicht mit Bedieneinheit mit 10 Tastern in Verbindung mit Halterung für Bedienung durch Nutzer links, nicht mit Tisch abschwenkbar rechts oder links, Rückspiegel links) | | 926,00 | |
| ARX2215 | Individuelle Halterung im Sonderbau (Bitte Informationen zur gewünschten Spezifikation angeben) | | auf Anfrage | |
| Kinnsteuerung LiNX + Halter | | | | |
| ARO2229 | Kinnsteuerung mit proportionalem Joystick ASL138 (Gewählte Kopfstütze immer mit Standard-Halterung), (nicht mit Fahrpult REM216, Kopfsteuerung, Four-Switch mit Näherungssensoren, Mini-Joystick MEC, Heavy Duty-Joystick, nicht mit Kompakt-Joystick CR400 oder CR400LF in Verbindung mit Funk-Stop Fahrverriegelung) | | 4.119,00 | |
| ARO1289 | Halter manuell seitlich abschwenkbar rechts ASL628 | | ○ |  |
| ARO1288 | Halter manuell seitlich abschwenkbar links ASL 628 | | ○ | 2229 |
| ARX1287 | Halter elektrisch seitlich abschwenkbar rechts | | auf Anfrage | |
| ARX1286 | Halter elektrisch seitlich abschwenkbar links | | auf Anfrage | |
| Kopfsteuerung LiNX | | | | |
| ARO2230 | Kopfsteuerung mit Ultraschall-Näherungssensoren für berührungslose Steuerung ATOM ASL104, Standard-Seitenflügel (nur ohne Kopfstütze), (nicht mit Fahrpult REM216, Kinnsteuerung, Four-Switch mit Näherungssensoren, Mini-Joystick MEC, Heavy Duty-Joystick, Invacare MatrX-Halterung für Positionierungsrücken, nicht mit Kompakt-Joystick CR400 oder CR400LF in Verbindung mit Funk-Stop Fahrverriegelung) | | 5.561,00 |  |
| ARO2247 | Kopfsteuerung mit Ultraschall-Näherungssensoren für berührungslose Steuerung PROTON ASL104P, vielfach einstellbare Seitenflügel (nur ohne Kopfstütze), (nicht mit Fahrpult REM216, Kinnsteuerung, Four-Switch mit Näherungssensoren, Mini-Joystick MEC, Heavy Duty-Joystick, Invacare MatrX-Halterung für Positionierungsrücken, nicht mit Kompakt-Joystick CR400 oder CR400LF in Verbindung mit Funk-Stop Fahrverriegelung) | | 6.591,00 |  |

Aktuell nicht verfügbar!

| Four-Switch mit Näherungssensoren LiNX | | |
|---|---|-------------|
| ARO2257 | Four-Switch mit Näherungssensoren ASL106 (nicht mit Fahrpult REM216, Kinnsteuerung, Kopfsteuerung, Mini-Joystick MEC, Heavy Duty-Joystick, nicht mit Kompakt-Joystick CR400 oder CR400LF in Verbindung mit Funk-Stop Fahrverriegelung) | 7.209,00 |
| ARO2275 | Montage mittig inkl. Bedienfeld ASL619 (360 x 180 mm), Halter nach rechts abschwenkbar (nicht mit Bedieneinheit mit 10 Tastern in Verbindung mit Halterung für Bedienung durch Nutzer rechts, nicht mit Tisch abschwenkbar rechts oder links, Rückspiegel rechts) | ○ |
| ARO2276 | Montage mittig inkl. Bedienfeld ASL619 (360 x 180 mm), Halter nach links abschwenkbar (nicht mit Bedieneinheit mit 10 Tastern in Verbindung mit Halterung für Bedienung durch Nutzer links, nicht mit Tisch abschwenkbar rechts oder links, Rückspiegel links) | ○ |
| ARX2215 | Individuelle Halterung im Sonderbau (Bitte Informationen zur gewünschten Spezifikation angeben) | auf Anfrage |
| Drahtlos-Zubehör für Kinnsteuerung / Kopfsteuerung / Four-Switch mit Näherungssensoren / Mini-Joystick Micro Extremity Control (MEC) | | |
| ARO2249 | Drahtloser Dreifach Switch Empfänger ASL557-3 zur Verbindung zu Kommunikationshilfen | 462,00 |
| ARO2250 | Drahtloser Maus Emulator ASL558 zur Verbindung zum Computer | 926,00 |
| Mini-Joystick Micro Extremity Control (MEC) LiNX + Halter | | |
| ARO2233 | Proportionaler Mini-Joystick (Micro Extremity Control) mit sehr geringer Muskelkraft steuerbar (ca. 18g), (nicht mit Fahrpult REM216, Kinnsteuerung, Kopfsteuerung, Four-Switch mit Näherungssensoren, Heavy Duty-Joystick, nicht mit Kompakt-Joystick CR400 oder CR400LF in Verbindung mit Funk-Stop Fahrverriegelung) | 4.634,00 |
| ARO2235 | Halter mit Handauflage ASL603 (100 x 150 mm) rechts | 565,00 |
| ARO2236 | Halter mit Handauflage ASL603 (100 x 150 mm) links | 565,00 |
| ARO2213 | Montage mittig, Halter nach rechts abschwenkbar (nicht mit Bedieneinheit mit 10 Tastern in Verbindung mit Halterung für Bedienung durch Nutzer rechts, nicht mit Tisch abschwenkbar rechts oder links, Rückspiegel rechts) | 926,00 |
| ARO2214 | Montage mittig, Halter nach links abschwenkbar (nicht mit Bedieneinheit mit 10 Tastern in Verbindung mit Halterung für Bedienung durch Nutzer links, nicht mit Tisch abschwenkbar rechts oder links, Rückspiegel links) | 926,00 |
| ARO2241 | Montage mittig inkl. Handauflage ASL603 (100 x 150 mm), Halter nach rechts abschwenkbar (nicht mit Bedieneinheit mit 10 Tastern in Verbindung mit Halterung für Bedienung durch Nutzer rechts, nicht mit Tisch abschwenkbar rechts oder links, Rückspiegel rechts) | 1.441,00 |
| ARO2242 | Montage mittig inkl. Handauflage ASL603 (100 x 150 mm), Halter nach links abschwenkbar (nicht mit Bedieneinheit mit 10 Tastern in Verbindung mit Halterung für Bedienung durch Nutzer links, nicht mit Tisch abschwenkbar rechts oder links, Rückspiegel links) | 1.441,00 |
| ARX2215 | Individuelle Halterung im Sonderbau (Bitte Informationen zur gewünschten Spezifikation angeben) | auf Anfrage |
| Heavy Duty-Joystick LiNX + Halter | | |
| ARO2240 | Proportionaler Heavy Duty-Joystick mit Mode Switch ASL133 (nicht mit Fahrpult REM216, nicht mit Kinnsteuerung, Kopfsteuerung, Four-Switch mit Näherungssensoren, Mini-Joystick MEC, nicht mit Kompakt-Joystick CR400 oder CR400LF in Verbindung mit Funk-Stop Fahrverriegelung) | 1.956,00 |
| ARO2235 | Halter mit Handauflage ASL603 (100 x 150 mm) rechts | 565,00 |
| ARO2236 | Halter mit Handauflage ASL603 (100 x 150 mm) links | 565,00 |
| ARO2213 | Montage mittig, Halter nach rechts abschwenkbar (nicht mit Bedieneinheit mit 10 Tastern in Verbindung mit Halterung für Bedienung durch Nutzer rechts, nicht mit Tisch abschwenkbar rechts oder links, Rückspiegel rechts) | 926,00 |
| ARO2214 | Montage mittig, Halter nach links abschwenkbar (nicht mit Bedieneinheit mit 10 Tastern in Verbindung mit Halterung für Bedienung durch Nutzer links, nicht mit Tisch abschwenkbar rechts oder links, Rückspiegel links) | 926,00 |
| ARO2241 | Montage mittig inkl. Handauflage ASL603 (100 x 150 mm), Halter nach rechts abschwenkbar (nicht mit Bedieneinheit mit 10 Tastern in Verbindung mit Halterung für Bedienung durch Nutzer rechts, nicht mit Tisch abschwenkbar rechts oder links, Rückspiegel rechts) | 1.441,00 |
| ARO2242 | Montage mittig inkl. Handauflage ASL603 (100 x 150 mm), Halter nach links abschwenkbar (nicht mit Bedieneinheit mit 10 Tastern in Verbindung mit Halterung für Bedienung durch Nutzer links, nicht mit Tisch abschwenkbar rechts oder links, Rückspiegel links) | 1.441,00 |
| ARX2215 | Individuelle Halterung im Sonderbau (Bitte Informationen zur gewünschten Spezifikation angeben) | auf Anfrage |



2257



2249



2250




2233



2240

| Pädiatrischer-Joystick LiNX + Halter (inkl. Input-Modul) | | | |
|---|---|--|-------------|
| ARO2243 | Proportionaler Pädiatrischer Joystick ASL132 inkl. Input-Modul (nicht mit Fahrpult REM216, Saug-/Blassteuerung mit Kopfsteuerung, Saug-/Blassteuerung) | | 2.572,00 |
| ARO2235 | Halter mit Handauflage ASL603 (100 x 150 mm) rechts | | 565,00 |
| ARO2236 | Halter mit Handauflage ASL603 (100 x 150 mm) links | | 565,00 |
| ARO2213 | Montage mittig, Halter nach rechts abschwenkbar (nicht mit Bedieneinheit mit 10 Tastern in Verbindung mit Halterung für Bedienung durch Nutzer rechts, nicht mit Tisch abschwenkbar rechts oder links, Rückspiegel rechts) | | 926,00 |
| ARO2214 | Montage mittig, Halter nach links abschwenkbar (nicht mit Bedieneinheit mit 10 Tastern in Verbindung mit Halterung für Bedienung durch Nutzer links, nicht mit Tisch abschwenkbar rechts oder links, Rückspiegel links) | | 926,00 |
| ARO2241 | Montage mittig inkl. Handauflage ASL603 (100 x 150 mm), Halter nach rechts abschwenkbar (nicht mit Bedieneinheit mit 10 Tastern in Verbindung mit Halterung für Bedienung durch Nutzer rechts, nicht mit Tisch abschwenkbar rechts oder links, Rückspiegel rechts) | | 1.441,00 |
| ARO2242 | Montage mittig inkl. Handauflage ASL603 (100 x 150 mm), Halter nach links abschwenkbar (nicht mit Bedieneinheit mit 10 Tastern in Verbindung mit Halterung für Bedienung durch Nutzer links, nicht mit Tisch abschwenkbar rechts oder links, Rückspiegel links) | | 1.441,00 |
| ARX2215 | Individuelle Halterung im Sonderbau (Bitte Informationen zur gewünschten Spezifikation angeben) | | auf Anfrage |
| Saug- / Blassteuerung mit Kopfsteuerung LiNX (inkl. Input-Modul) | | | |
| ARO2255 | Saug- / Blassteuerung mit Kopfsteuerung ASL109 und Lippenschalter ASL301LIP inkl. Input-Modul (Kombinierte Saug- / Blassteuerung für Vorwärts / Rückwärts mit Kopfsteuerung für Lenkbewegungen), (nur ohne Kopfstütze), (nicht mit Fahrpult REM216, Pädiatrischer-Joystick) | | 6.591,00 |
| Saug- / Blassteuerung LiNX (inkl. Input-Modul) | | | |
| ARO2256 | Saug- / Blassteuerung und Lippenschalter ASL301LIP inkl. Input-Modul (nicht mit Fahrpult REM216, Pädiatrischer-Joystick) | | 2.574,00 |
| Input-Modul LiNX (Montiert und Angeschlossen) | | | |
| ARO2271 | Input-Modul DLX-IN500 (SUB D-Eingang und Eingang für Saug- /Blassteuerung), (nicht mit Fahrpult REM216) | | 514,00 |
| Sondersteuerung im Sonderbau | | | |
| ARX2216 | Sondersteuerung / Sonder-Joystick / Inputs / Halter im Sonderbau auf Anfrage (Bitte Informationen zur gewünschten Sondersteuerung und Spezifikation angeben) | | auf Anfrage |
| LINX ZUBEHÖR | | | |
| Extra Bedieneinheiten | | | |
| ARO2251 | Bedieneinheit mit 10 Tastern (bei alternativen Joysticks, Halterung nur auf gegenüberliegender Seite des Joysticks möglich) | | 514,00 |
| ARO2217 | Halterung für Bedienung durch Nutzer, rechts (nicht mit Tisch abschwenkbar rechts, nicht mit REM500 in Verbindung mit Fahrpulthalter nach rechts abschwenkbar) | | ○ |
| ARO2218 | Halterung für Bedienung durch Nutzer, links (nicht mit Tisch abschwenkbar links, nicht mit REM500 in Verbindung mit Fahrpulthalter nach links abschwenkbar) | | ○ |
| ARO2226 | Halterung für Bedienung durch Begleitperson (montiert auf Rückenverkleidung) | | ○ |
| ARO2225 | Ohne feste Montageposition | | ○ |
| USB-Ladeanschluss | | | |
| ARO2253 | USB-Ladegerät DLX-USB02-A (nicht mit Bodypoint Positionierungsgurten) | | 256,00 |
| ARO2207 | Montage rechts | | ○ |
| ARO2208 | Montage links | | ○ |
| Funk-Stop Fahrverriegelung | | | |
| ARO2258 | Funk-Stop Fahrverriegelung ASL504 (nicht mit Fahrpult REM216, Kompakt-Joystick CR400 oder CR400LF in Verbindung mit Kinnsteuerung, Kopfsteuerung, Four-Switch mit Näherungssensoren, Mini-Joystick MEC oder Heavy Duty-Joystick, nicht mit LowRider-Ausführung in Verbindung mit negativ voreingestellter Sitzwinkel von 5° oder 10°) | | 926,00 |
| LiNX Output Modul | | | |
| ARO2272 | LiNX Output-Modul (DLX-OUT500) | | auf Anfrage |
| Weitere Komponenten / Zubehör | | | |
| ARO2300 | Beigelegt, nicht angeschlossen | | ○ |
| ARX2301 | Angeschlossen und programmiert (Sonderbau) | | auf Anfrage |



| | | | |
|--|--|--|--------|
| Buddy Buttons | | | |
| ARO1685 | Rot | | 148,00 |
| ARO1686 | Gelb | | 148,00 |
| ARO1687 | Grün | | 148,00 |
| ARO1690 | Blau | | 148,00 |
| Eierförmiger Button | | | |
| ARO2254 | Schwarz | | 153,00 |
| Piko Buttons | | | |
| ARO1711 | Rot | | 164,00 |
| ARO1712 | Gelb | | 164,00 |
| ARO1713 | Grün | | 164,00 |
| ARO1714 | Orange | | 164,00 |
| ARO1715 | Blau | | 164,00 |
| ARO1716 | Schwarz | | 164,00 |
| Bodypoint Joystickaufsätze | | | |
| ARO2721 | Tetragabel, 76 mm breit | | 139,00 |
| ARO2722 | Tetragabel, 102 mm breit | | 139,00 |
| ARO2723 | Gummihaube, 66 mm Durchmesser | | 139,00 |
| ARO2724 | Gummi-Pilzkopf, 42 mm Durchmesser | | 139,00 |
| ADAPTER | | | |
| ARO1681 | Adapter 5:1 | | 149,00 |
| FAHREINHEIT | | | |
| Verkleidungsfarbe | | | |
| ARO2640 | Tiefschwarz-Glanz | | ◆ |
| ARO2641 | Rubinrot | | ○ |
| ARO2642 | Lila | | ○ |
| ARO2643 | Pfauenblau | | ○ |
| ARO2644 | Arctic-Blau | | ○ |
| Farbe Felgenreing Antriebsrad | | | |
| ARO2650 | Tiefschwarz-Glanz | | ◆ |
| ARO2651 | Rubinrot | | ○ |
| ARO2652 | Lila | | ○ |
| ARO2653 | Pfauenblau | | ○ |
| ARO2654 | Arctic-Blau | | ○ |
| Ausführung Vorder- und Hinterradgabel | | | |
| ARO2631 | Einseitige Gabel | | 411,00 |
| ARO2632 | Doppelseitige Gabel | | ◆ |
| Vorder- und Hinterräder | | | |
| | Vorder- und Hinterräder 150 mm, pannensicher, Schwarz, abriebfrei | | ◆ |
| Zentrale Antriebsräder | | | |
| ARO0704 | Zentrale Antriebsräder 14", Luftbereifung, Schwarz | | ◆ |
| ARO0705 | Zentrale Antriebsräder 14", Pannensicher, Schwarz | | 198,00 |
| ARO0706 | Zentrale Antriebsräder 14", Pannengeschützt, Schwarz | | 175,00 |
| MOTOR, BATTERIE UND LADEGERÄT | | | |
| ARO1282 | Motoren 6 km/h, 4-polig | | ◆ |
| ARO1283 | Motoren 10 km/h, 4-polig, Heckmarkierungstafel erforderlich, nur mit Lichtanlage klassisch | | 874,00 |
| ARO1224 | Motoren 12 km/h, 4-polig, Heckmarkierungstafel erforderlich, nur mit Lichtanlage klassisch | | 977,00 |
| ARO1260 | 73,5 Ah Gelbatterien | | ◆ |
| ARO1313 | Ladegerät 10A (200 - 250V) | | ◆ |
| SICHERHEITSOPTIONEN | | | |
| Stabilitätsprogramm | | | |
| ARO1215 | G-trac - Elektronisches Stabilitätsprogramm | | 823,00 |
| Licht | | | |
| ARO1367 | Lichtanlage klassisch mit Blinkern, | | ◆ |
| ARO1437 | Lichtanlage LED mit Blinkern, Leuchten flexibel (nicht mit 10 km/h) | | 50,00 |

| | | | | |
|--|--|--|---------|--|
| ARO1254 | Ohne Lichtanlage, mit passiver Beleuchtung (nicht mit 10 km/h) | | -200,00 | |
| Heckmarkierungstafel | | | | |
| ARO1378 | Heckmarkierungstafel nach §4 FZV (erforderlich bei v>6km/h) | | 77,00 | |
| SICHERHEITZUBEHÖR | | | | |
| Transportbefestigung | | | | |
| ARO1450 | Vorbereitung für DAHL Dockingstation (nur in Verbindung mit geeigneter Kopfstütze), (Dockingstation zum Einbau im Kfz bitte separat bestellen) | | 742,00 | |
| ARO1493 | 4-Punkt Transportbefestigung (zur Sicherung des Rollstuhls ohne Nutzer) | | ○ | |
| ARO1401 | 6-Punkt Transportbefestigung (zum Transport von Personen im Rollstuhl gemäß ISO 7176-19) | | ◆ | |
| Haltegurt | | | | |
| ARO2113 | Beckengurt mit Schnappverschluss, zur Montage an den seitlichen Führungsschienen | | 61,00 | |
| Bodypoint Positionierungsurte (inkl. Montage-Kit) | | | | |
| ARO2701 | Evoflex Becken-Stabilisator mit Rehab-Verschluss, Größe L (gepolsterte Länge 620 mm) | | 174,00 | |
| ARO2702 | Evoflex Becken-Stabilisator mit Rehab-Verschluss, Größe M (gepolsterte Länge 460 mm) | | 170,00 | |
| ARO2703 | 2-Punkt Hüftgurt gepolstert, einseitige Anpassung mit Druckknopf-Verschluss und Cinch-Mount, Größe L (gepolsterte Länge 620 mm) | | 129,00 | |
| ARO2704 | 2-Punkt Hüftgurt gepolstert, einseitige Anpassung mit Druckknopf-Verschluss und Cinch-Mount, Größe M (gepolsterte Länge 460 mm) | | 123,00 | |
| ARO2705 | 2-Punkt Hüftgurt gepolstert, zweiseitige Anpassung mit seitlichem Verschluss und Cinch-Mount, Größe L (gepolsterte Länge 620 mm) | | 102,00 | |
| ARO2706 | 2-Punkt Hüftgurt gepolstert, zweiseitige Anpassung mit seitlichem Verschluss und Cinch-Mount, Größe M (gepolsterte Länge 460 mm) | | 98,00 | |
| Rückspiegel | | | | |
| ARO1415 | Rückspiegel rechts | | 48,00 | |
| ARO1339 | Rückspiegel links | | 48,00 | |
| ZUBEHÖR | | | | |
| Tisch | | | | |
| ARO1404 | Tisch, abschwenkbar, rechts (nicht mit SB 610 mm, Fahrpulhalter rechts, nicht mit Bedieneinheit mit 10 Tastern in Verbindung mit Halterung durch Bedienung durch Nutzer rechts, nicht mit Kompakt-Joystick CR400 oder CR400LF in Verbindung mit Halter rechts) | | 325,00 | |
| ARO1405 | Tisch, abschwenkbar, links (nicht mit SB 610 mm, Fahrpulhalter links, nicht mit Bedieneinheit mit 10 Tastern in Verbindung mit Halterung durch Bedienung durch Nutzer links, nicht mit Kompakt-Joystick CR400 oder CR400LF in Verbindung mit Halter links) | | 325,00 | |
| Programmierschlüssel | | | | |
| SP1602886 | LAK-Programmierschlüssel für LiNX | | 250,00 | |
| SERVICEPAUSCHALE | | | | |
| ARO3000 | Servicepauschale Erprobungsbegleitung durch Invacare-Mitarbeiter (nicht rabattfähig) | | 250,00 | |



1415/1339



1404/1405

| Kombinationsmatrix LNX Beinstütze (Option 0592) | | | | |
|---|--------|----------|--------|--------|
| Nicht mit positiv voreingestelltem Sitzwinkel von 5° (Option 2056) | | | | |
| Standard Sitzposition (Option 2057) | | Sitzhöhe | | |
| | | 460 mm | 460 mm | 490 mm |
| Höheneinstellung zentrale Beinstütze (Abstand Sitzplatte bis Fußauflage) | 380 mm | ✓ | ✓ | NC |
| | 393 mm | NC | ✓ | ✓ |
| | 406 mm | NC | ✓ | ✓ |
| | 419 mm | NC | NC | ✓ |
| Negativ voreingestellter Sitzwinkel von 5° (Option 2054) | | Sitzhöhe | | |
| | | 460 mm | 460 mm | 490 mm |
| Höheneinstellung zentrale Beinstütze (Abstand Sitzplatte bis Fußauflage) | 380 mm | NC | ✓ | NC |
| | 393 mm | NC | ✓ | ✓ |
| | 406 mm | NC | NC | ✓ |
| | 419 mm | NC | NC | NC |
| Negativ voreingestellter Sitzwinkel von 10° (Option 2055) | | Sitzhöhe | | |
| | | 460 mm | 460 mm | 490 mm |
| Höheneinstellung zentrale Beinstütze (Abstand Sitzplatte bis Fußauflage) | 380 mm | NC | ✓ | ✓ |
| | 393 mm | NC | NC | ✓ |
| | 406 mm | NC | NC | NC |
| | 419 mm | NC | NC | NC |

Tabellen für die Option negativ voreingestellter Sitzwinkel beim TDX SP2 Ultra Low Maxx

Kombinationsmatrix Vari F Beinstützen

| | Sitzbreite | 405 | 430 | 455 | 480 | 505 Sitzrahmen 405 - 505 | 505 Sitzrahmen 505 - 610 | 530 | 555 | 580 | 610 |
|-----------|--------------------------|-----|-----|-----|-----|--------------------------------|--------------------------------|-----|-----|-----|-----|
| Sitztiefe | | | | | | | | | | | |
| 405 | 10° negativer Sitzwinkel | NC | NC | NC | NC | NC | NC | | | | |
| | Sitzhöhe 420 mm | NC | NC | NC | NC | NC | NC | | | | |
| | 5° negativer Sitzwinkel | NC | NC | NC | NC | NC | NC | | | | |
| 430 | 10° negativer Sitzwinkel | NC | NC | NC | NC | NC | NC | | | | |
| | Sitzhöhe 420 mm | | NC | NC | NC | NC | NC | | | | |
| | 5° negativer Sitzwinkel | | | NC | NC | NC | NC | | | | |
| 455 | 10° negativer Sitzwinkel | NC | NC | NC | NC | NC | NC | NC | NC | NC | NC |
| | Sitzhöhe 420 mm | | | NC | NC | NC | NC | | | | |
| | 5° negativer Sitzwinkel | | | | NC | NC | NC | | | | |
| 480 | 10° negativer Sitzwinkel | | | NC | NC | NC | NC | | | | |
| | Sitzhöhe 420 mm | | | | NC | NC | NC | | | | |
| | 5° negativer Sitzwinkel | | | | | NC | NC | | | | |
| 505 | 10° negativer Sitzwinkel | | | | NC | NC | NC | | | | |

Kombinationsmatrix Vari A Beinstützen

| | Sitzbreite | 405 | 430 | 455 | 480 | 505 Sitzrahmen 405 - 505 | 505 Sitzrahmen 505 - 610 | 530 | 555 | 580 | 610 |
|-----------|--------------------------|-----|-----|-----|-----|--------------------------------|--------------------------------|-----|-----|-----|-----|
| Sitztiefe | | | | | | | | | | | |
| 405 | 10° negativer Sitzwinkel | NC | NC | NC | NC | NC | NC | | | | |
| | Sitzhöhe 420 mm | NC | NC | NC | NC | NC | NC | | | | |
| | 5° negativer Sitzwinkel | NC | NC | NC | NC | NC | NC | | | | |
| 430 | 10° negativer Sitzwinkel | NC | NC | NC | NC | NC | NC | | | | |
| | Sitzhöhe 420 mm | | | NC | NC | NC | NC | | | | |
| | 5° negativer Sitzwinkel | | | NC | NC | NC | NC | | | | |
| 455 | 10° negativer Sitzwinkel | NC | NC | NC | NC | NC | NC | NC | NC | NC | NC |
| | Sitzhöhe 420 mm | | | | NC | NC | NC | | | | NC |
| | 5° negativer Sitzwinkel | | | | NC | NC | NC | | | | |
| 480 | 10° negativer Sitzwinkel | | | NC | NC | NC | NC | | | | |
| | Sitzhöhe 420 mm | | | | NC | NC | NC | | | | |
| 505 | 10° negativer Sitzwinkel | | | | NC | NC | NC | | | | |
| | Sitzhöhe 420 mm | | | | | NC | NC | | | | |

| Kombinationsmatrix ADM Beinstützen | | | | | | | | | | | |
|---|--------------------------|-----|-----|-----|-----|--------------------------------|--------------------------------|-----|-----|-----|-----|
| | Sitzbreite | 405 | 430 | 455 | 480 | 505 Sitzrahmen 405 - 505 | 505 Sitzrahmen 505 - 610 | 530 | 555 | 580 | 610 |
| Sitztiefe | | | | | | | | | | | |
| 405 | 10° negativer Sitzwinkel | NC | NC | NC | NC | NC | NC | | | | |
| | Sitzhöhe 420 mm | NC | NC | NC | NC | NC | NC | | | | |
| 430 | 10° negativer Sitzwinkel | NC | NC | NC | NC | NC | NC | | | | |
| 455 | 10° negativer Sitzwinkel | | | NC | NC | NC | NC | NC | NC | NC | NC |
| 480 | 10° negativer Sitzwinkel | | | | NC | NC | NC | | | | |
| 505 | 10° negativer Sitzwinkel | | | | | NC | NC | | | | |
| Kombinationsmatrix ADE Beinstützen | | | | | | | | | | | |
| | Sitzbreite | 405 | 430 | 455 | 480 | 505 Sitzrahmen 405 - 505 | 505 Sitzrahmen 505 - 610 | 530 | 555 | 580 | 610 |
| Sitztiefe | | | | | | | | | | | |
| 405 | 10° negativer Sitzwinkel | NC | NC | NC | NC | NC | NC | | | | |
| | Sitzhöhe 420 mm | | NC | NC | NC | NC | | | | | |
| | 5° negativer Sitzwinkel | | | NC | NC | NC | | | | | |
| 430 | 10° negativer Sitzwinkel | NC | NC | NC | NC | NC | NC | | | | |
| 455 | 10° negativer Sitzwinkel | NC | NC | NC | NC | NC | NC | NC | NC | NC | NC |
| 480 | 10° negativer Sitzwinkel | | | NC | NC | NC | NC | | | | |
| 505 | 10° negativer Sitzwinkel | | | | NC | NC | NC | | | | |
| 530 | 10° negativer Sitzwinkel | | | | | NC | NC | | | | |
| Kombinationsmatrix Pivot Plus Beinstützen manuell | | | | | | | | | | | |
| | Sitzbreite | 405 | 430 | 455 | 480 | 505 Sitzrahmen 405 - 505 | 505 Sitzrahmen 505 - 610 | 530 | 555 | 580 | 610 |
| Sitztiefe | | | | | | | | | | | |
| 405 | 10° negativer Sitzwinkel | NC | NC | NC | NC | NC | NC | | | | |
| | Sitzhöhe 420 mm | NC | NC | NC | NC | NC | NC | | | | |
| | 5° negativer Sitzwinkel | NC | NC | NC | NC | NC | NC | | | | |
| 430 | 10° negativer Sitzwinkel | NC | NC | NC | NC | NC | NC | | | | |
| | Sitzhöhe 420 mm | NC | NC | NC | NC | NC | NC | | | | |
| | 5° negativer Sitzwinkel | NC | NC | NC | NC | NC | NC | | | | |
| 455 | 10° negativer Sitzwinkel | NC | NC | NC | NC | NC | NC | NC | NC | NC | NC |
| | Sitzhöhe 420 mm | NC | NC | NC | NC | NC | NC | NC | NC | NC | NC |
| | 5° negativer Sitzwinkel | NC | NC | NC | NC | NC | NC | NC | NC | NC | NC |
| 480 | 10° negativer Sitzwinkel | NC | NC | NC | NC | NC | NC | NC | NC | NC | NC |
| | Sitzhöhe 420 mm | NC | NC | NC | NC | NC | NC | NC | NC | NC | NC |
| | 5° negativer Sitzwinkel | NC | NC | NC | NC | NC | NC | NC | NC | NC | NC |
| 505 | 10° negativer Sitzwinkel | NC | NC | NC | NC | NC | NC | NC | NC | NC | NC |
| | Sitzhöhe 420 mm | NC | NC | NC | NC | NC | NC | NC | NC | NC | NC |
| 530 | 10° negativer Sitzwinkel | NC | NC | NC | NC | NC | NC | NC | NC | NC | NC |
| Kombinationsmatrix Pivot Plus Beinstützen elektrisch | | | | | | | | | | | |
| | Sitzbreite | 405 | 430 | 455 | 480 | 505 Sitzrahmen 405 - 505 | 505 Sitzrahmen 505 - 610 | 530 | 555 | 580 | 610 |
| Sitztiefe | | | | | | | | | | | |
| 405 | 10° negativer Sitzwinkel | NC | NC | NC | NC | NC | NC | | | | |
| | Sitzhöhe 420 mm | NC | NC | NC | NC | NC | NC | | | | |
| | 5° negativer Sitzwinkel | NC | NC | NC | NC | NC | NC | | | | |
| 430 | 10° negativer Sitzwinkel | NC | NC | NC | NC | NC | NC | | | | |
| | Sitzhöhe 420 mm | NC | NC | NC | NC | NC | NC | | | | |
| | 5° negativer Sitzwinkel | NC | NC | NC | NC | NC | NC | | | | |
| 455 | 10° negativer Sitzwinkel | NC | NC | NC | NC | NC | NC | NC | NC | NC | NC |
| | Sitzhöhe 420 mm | NC | NC | NC | NC | NC | NC | NC | NC | NC | NC |
| | 5° negativer Sitzwinkel | NC | NC | NC | NC | NC | NC | NC | NC | NC | NC |
| 480 | 10° negativer Sitzwinkel | NC | NC | NC | NC | NC | NC | NC | NC | NC | NC |
| | Sitzhöhe 420 mm | NC | NC | NC | NC | NC | NC | NC | NC | NC | NC |
| | 5° negativer Sitzwinkel | NC | NC | NC | NC | NC | NC | NC | NC | NC | NC |
| 505 | 10° negativer Sitzwinkel | NC | NC | NC | NC | NC | NC | NC | NC | NC | NC |
| | Sitzhöhe 420 mm | NC | NC | NC | NC | NC | NC | NC | NC | NC | NC |
| 530 | 10° negativer Sitzwinkel | NC | NC | NC | NC | NC | NC | NC | NC | NC | NC |
| 555 | 10° negativer Sitzwinkel | | | | | | NC | NC | NC | NC | NC |